

789/787B

ProcessMeter™

Consignes de sécurité



Garantie limitée de 3 ans.
Reportez-vous au manuel de l'utilisateur pour consulter l'intégralité des conditions de garantie.

Rendez-vous sur www.fluke.com pour enregistrer votre produit, consulter le manuel de l'utilisateur et obtenir davantage d'informations.

Un **Avertissement** signale des situations et des actions dangereuses pour l'utilisateur.

⚠️⚠️ Avertissements

Pour éviter tout risque d'électrocution, d'incendie ou de lésion corporelle :

- **Avant toute utilisation, lire les consignes de sécurité.**
- **Lire les instructions attentivement.**
- **Ne pas modifier cet appareil et ne l'utiliser que pour l'usage prévu, sans quoi la protection garantie par cet appareil pourrait être altérée.**
- **Retirer les piles si le produit n'est pas utilisé pendant une longue durée, ou s'il est stocké à des températures inférieures à 50 °C. Si les piles ne sont pas retirées, des fuites pourraient endommager le produit.**
- **Le compartiment des piles doit être fermé et verrouillé avant toute utilisation de l'appareil.**
- **Afin de ne pas fausser les mesures, veiller à remplacer les piles lorsque le voyant de pile faible s'allume.**
- **Respecter les normes locales et nationales de sécurité. Utiliser un équipement de protection individuelle (gants en caoutchouc, masque et vêtements ininflammables réglementaires) afin d'éviter toute blessure liée aux électrocutions et aux explosions dues aux arcs**

PN 4276668 August 2012, Rev. 1, 1/17 (French)

©2012-2017 Fluke Corporation. All rights reserved.

Specifications are subject to change without notification.

All product names are trademarks of their respective companies.

Fluke Corporation
P.O. Box 9090
Everett, WA 98206-9090
U.S.A.

Fluke Europe B.V.
P.O. Box 1186
5602 BD Eindhoven
The Netherlands

ООО «Флюк СИАЙЭС»
125167, г. Москва,
Ленинградский проспект дом 37,
корпус 9, подъезд 4, 1 этаж

électriques lorsque des conducteurs dangereux sous tension sont à nu.

- Ne jamais appliquer une tension dépassant la valeur nominale entre les bornes, ou entre une borne et la terre.
- Ne jamais travailler seul.
- L'utilisation de cet appareil est limitée aux catégories de mesures, à la tension et à l'ampérage indiqués.
- Utiliser des catégories de mesures (CAT), des accessoires à l'ampérage et à la tension adéquats (sondes, cordons de mesure et adaptateurs) adaptés à l'appareil pour toutes les mesures.
- Mesurer une tension connue au préalable afin de s'assurer que l'appareil fonctionne correctement.
- Utiliser les bornes, la fonction et la gamme qui conviennent pour les mesures envisagées.
- Ne pas modifier la tension >30 V ac rms, 42 V ac crête, ou 60 V dc.
- Ne pas utiliser le produit à proximité d'un gaz explosif, de vapeurs, dans un environnement humide ou mouillé.
- Ne pas utiliser le produit s'il ne fonctionne pas correctement.
- Examiner le boîtier avant d'utiliser l'appareil. Rechercher d'éventuels défauts ou fissures. Observer attentivement l'isolement autour des bornes.
- Ne pas utiliser de cordons de mesure endommagés. Vérifier les défauts d'isolement, les parties métalliques exposées et l'indicateur d'usure sur les cordons de mesure. Vérifier la continuité des cordons de mesure.
- Placer les doigts derrière les protège-doigts sur les sondes.
- N'utiliser que des sondes, cordons de mesure et accessoires appartenant à la même catégorie de mesure, de tension et d'ampérage que l'appareil.
- Couper l'alimentation et décharger tous les condensateurs à haute tension avant de mesurer la résistance, la continuité, la capacité ou la diode à jonction.
- Couper le courant du circuit sur lequel l'appareil est branché pour mesurer le courant. Brancher l'appareil en série sur le circuit.
- Ne pas utiliser la fonction HOLD (MAINTENIR) pour mesurer des potentiels inconnus. Lorsque la fonction HOLD (MAINTENIR) est activée, l'affichage ne change pas lorsqu'un potentiel différent est mesuré.
- Tenir les piles ou la batterie éloignées de sources de chaleur ou du feu. Ne pas exposer à la lumière du soleil.
- Remplacer un fusible endommagé par le même modèle de fusible pour une protection continue contre les arcs électriques.
- Ne pas faire fonctionner l'appareil s'il est ouvert. L'exposition à une haute tension dangereuse est possible.
- N'utilisez que les pièces de rechange spécifiées.
- Remplacer les fusibles par le modèle indiqué.
- Faire réparer l'appareil par un réparateur agréé.

Spécifications de sécurité

Tension maximum entre toute borne et la prise de terre 1000 V

Surcharge de fréquence

Protection 10⁶ V-Hz maximum

⚠ Protection par fusible pour

entrées mA 0,44 A, 1 000 V, IR 10 kA

Coefficient

Fonctionnement -20 °C à +55 °C

Stockage -40 °C à +60 °C

Puissance

Type de piles IEC LR6 AA (alcalines)

Quantité 4

Humidité relative 95 % jusqu'à 30 °C, 75 % jusqu'à 40 °C, 45 % jusqu'à 50 °C et 35 % jusqu'à 55 °C

Altitude

Fonctionnement ≤2000 m

Stockage ≤12 000 m

Sécurité

Général CEI 61010-1 : Degré de pollution 2

Mesure CEI 61010-2-033 : CAT IV 600 V / CAT III 1 000 V

Compatibilité électromagnétique (CEM)

International CEI 61326-1 : Portable, environnement électromagnétique IEC 61326-2-2
CISPR 11 : Groupe 1 classe A,

Groupe 1 : Cet appareil a généré de manière délibérée et/ou utilise une énergie en radiofréquence couplée de manière conductrice qui est nécessaire pour le fonctionnement interne de l'appareil même.

Classe A : Cet appareil peut être utilisé sur tous les sites non domestiques et ceux qui sont reliés directement à un réseau d'alimentation faible tension qui alimente les sites à usage domestique. Il peut être difficile de garantir la compatibilité électromagnétique dans d'autres environnements, en raison de perturbations rayonnées et conduites.

Attention : Cet équipement n'est pas destiné à l'utilisation dans des environnements résidentiels et peut ne pas fournir une protection adéquate pour la réception radio dans de tels environnements.













Des émissions supérieures aux niveaux prescrits par la norme CISPR 11 peuvent se produire lorsque l'équipement est relié à une mire d'essai.

Corée (KCC) Equipement de classe A (équipement de communication et diffusion industriel)

Classe A : Cet appareil est conforme aux exigences des équipements générateurs d'ondes électromagnétiques industriels, et le vendeur ou l'utilisateur doit en tenir compte. Cet équipement est destiné à l'utilisation dans des environnements professionnels et non à domicile.

USA (FCC) 47 CFR 15 sous-partie B. Ce produit est considéré comme exempt conformément à la clause 15.103. Spécifications détaillées

Symboles

Symbole	Description
	Consulter la documentation utilisateur.
	AVERTISSEMENT. TENSION DANGEREUSE. Risque d'électrocution.
	AVERTISSEMENT. DANGER.
	Courant alternatif (c.a.)
	c.c. (courant continu)
	Double isolation
	Fusible
	Pile
CAT II	La catégorie de mesure II s'applique aux circuits de test et de mesure connectés directement aux points d'utilisation (prises et points similaires) de l'installation SECTEUR basse tension.
CAT III	La catégorie de mesure III s'applique aux circuits de test et de mesure connectés à la section de distribution de l'installation SECTEUR basse tension de l'immeuble.
CAT IV	La catégorie de mesure IV s'applique aux circuits de test et de mesure connectés à la section de distribution de l'installation SECTEUR basse tension de l'immeuble.
CE	Conforme aux directives de l'Union européenne.
	Certifié conforme aux normes de sécurité en vigueur en Amérique du Nord par CSA.
	Conforme aux normes EMC sud-coréennes.
IR	Pouvoir de coupure minimum du fusible.
	Conforme aux normes CEM australiennes en vigueur.
	Ce produit est conforme aux normes de marquage de la directive DEEE. La présence de cette étiquette indique que cet appareil électrique/électronique ne doit pas être mis au rebut avec les déchets ménagers. Catégorie de EEE : Cet appareil est classé parmi les « instruments de surveillance et de contrôle » de catégorie 9 en référence aux types d'équipements mentionnés dans l'Annexe I de la directive DEEE. Ne jetez pas ce produit avec les déchets ménagers non triés.